UNE EQUIPE MOTIVEE A VOTRE SERVICE

Dominique IMBERT
Présidente
Coordinatrice Pédagogique Digestif

Céline RAY
Vice-Présidente
Coordinatrice Pédagogique Digestif

Anne HOUDARD
Secrétaire
Coordinatrice Pédagogique
Digestif & Pneumologie

Isabelle ROUSSEAU
Secrétaire Adjointe
Coordinatrice Pédagogique Digestif

Mikaël MOCHET
Trésorier
Relations européennes

Elisabeth THERIAUX
Trésorière Adjointe
Coordinatrice Pédagogique Pneumologie
Référente Certification

Anne-Sophie BONHOMME
Coordinatrice Pédagogique Digestif

Philippe MOGADE
Référent Communication
Réseaux sociaux

Evelyne PLISSON
Coordinatrice Pédagogique Digestif



Anne-Grethe VIDIL
Coordinatrice Pédagogique Digestif

Cécile BARRUE
Présidente d'Honneur

Fanny DURAND
Membre Consultant pour le GIFE
Relations Internationales et Associations
Professionnelles - Référente DIU



Olivier SYLVANT
Membre Consultant

David COCAIGN
Membre Consultant
Webmaster

Magali BOTHOREL
Assistante de direction
Référente pédagogique

Séverine COLLIN
Assistante administrative
Référente handicap

GIFE

Groupement Infirmier
— pour la —
Formation en Endoscopie

CATALOGUE 2024 DES FORMATIONS DU GIFE

Qualiopi
processus certifié
RÉPUBLIQUE FRANÇAISE

La certification qualité a été délivrée au titre de la catégorie d'action suivante :
ACTIONS DE FORMATION

V2- 18 mars 2024
(sous réserve d'éventuelles modifications)

EDITORIAL

Bienvenue dans notre catalogue de formations en endoscopie, afin de répondre aux besoins de perfectionnement professionnel dans le domaine de l'endoscopie.

Que vous soyez un professionnel de la santé cherchant à approfondir vos connaissances ou un établissement de soins de santé cherchant à former son personnel, notre catalogue offre une gamme diversifiée de programmes de formation à distance et en présentiel.

En présentiel :
→ Conférences et Congrès : rejoignez-nous lors de nos 2 événements annuels, comprenant des conférences magistrales et des tables rondes. Ces événements offrent une occasion unique d'échanger des idées et de discuter des dernières avancées dans le domaine.
→ Semaine de formation du GIFE : participez à des ateliers pratiques dirigés par des spécialistes en endoscopie. Ces sessions offrent une expérience pratique avec des simulateurs et du matériel médical de pointe pour renforcer les compétences techniques.

À distance :
→ Formation en ligne interactive : accédez à notre plateforme d'apprentissage en ligne, offrant des cours interactifs animés par des professionnels de renom. Les participants auront la flexibilité d'apprendre à leur propre rythme, avec un accès à la plateforme 24 heures sur 24.
→ Classes virtuelles : participez à nos classes virtuelles en fin de parcours, permettant une interaction directe avec les formateurs et facilitant les échanges entre les participants.

Notre volonté est de vous proposer des formations de la plus haute qualité, en nous adaptant constamment aux avancées technologiques et aux meilleures pratiques médicales. Notre équipe pédagogique est composée d'IDE et cadres de santé spécialisés en endoscopie et reconnus, qui partagent leur expertise avec passion et dévouement.

Nous remercions chaleureusement la SNFGE ainsi que la SFED, qui ne manquent jamais de nous soutenir fidèlement dans nos missions.

Nous espérons vous retrouver lors de nos prochaines formations.

Cécile BARRUE
Président - devenue Présidente d'Honneur en mars 2024
et remplacée par Dominique IMBERT

EXPLORATIONS FONCTIONNELLES DIGESTIVES

Session 1 : Ouverture du 22 avril au 21 juin 2024 - Classe virtuelle le 20 juin 2024
Session 2 : Ouverture du 23 septembre au 29 novembre 2024 - Classe virtuelle 28 novembre 2024

Justifier d'une expérience professionnelle d'au moins trois ans en service de gastroentérologie ou d'endoscopie digestive

Formation en e-learning : 16 heures, 13 séquences

20 places disponibles par session

790 € + 10 € adhésion pour l'année

Ouverture : IDE et Cadres Infirmiers exerçant en endoscopie, Masseurs kinésithérapeutes Techniciens de laboratoire, Manipulateurs radiologie, Sages-femmes

Points clés de la formation

- Test de connaissances en entrée de formation
- Bases fondamentales en anatomie et physiologie de l'appareil digestif haut et bas
- Pathologies motrices de l'œsophage, indications et examens complémentaires de la manométrie œsophagienne
- Thérapeutiques médico-chirurgicales de la symptomatologie œsophagienne, de l'incontinence anale ou de troubles de la défécation et techniques de rééducation
- Troubles de la défécation, incontinence, indications et examens complémentaires de la manométrie anorectale
- Pathologies anales et hémorroïdaires
- Accueil du patient et recueil de données cliniques
- Mise en œuvre des systèmes de manométrie œsophagienne et anorectale
- Réalisation d'une pHmétrie des 24 heures
- Éducation et prévention. Règles d'hygiène de vie dans le cadre d'une dyschésie, incontinence anale, ou troubles dysphagiques
- Gestion des risques
- Traitement des sondes de manométrie, traçabilité
- Classe virtuelle en direct, questions/réponses entre participants et formateurs
- Test de connaissances acquises en sortie de formation

Compétences visées

- Décrire la motricité digestive haute et les pH gastrique et œsophagien.
- Définir la motricité digestive basse et la physiologie de la défécation.
- Évaluer une situation clinique, émettre une hypothèse interprétative, contribuer à l'élaboration du diagnostic dans le cadre d'une symptomatologie œsophagienne et/ou de troubles de la défécation.
- Expliquer un examen complémentaire et une thérapeutique médico-chirurgicale dans le cadre d'une symptomatologie œsophagienne et/ou d'une incontinence anale ou d'un trouble de la défécation à un patient demandeur.
- Maitriser le recueil d'informations et l'accueil d'un patient dans le respect de son intimité.
- Mettre en œuvre les systèmes de manométrie œsophagienne ou ano-rectale, et pHmétrie et réaliser les examens.
- Appliquer des actions de conseil, de promotion de la santé et de prévention, relatives aux difficultés en santé observées.
- Mettre en œuvre une démarche de gestion des risques, d'analyse et d'évaluation de la pratique en équipe.
- Citer les contre-indications et la posologie des produits anesthésiques utilisés en exploration fonctionnelle digestive.
- Définir le traitement et la désinfection des sondes de manométrie. Garantir une traçabilité des actes et des dispositifs utilisés lors de chaque examen.

PRISE EN CHARGE DU PATIENT PORTEUR D'UNE GPE

Ouverture du 10 juin au 4 octobre 2024 - Classes virtuelles les 5 septembre et 3 octobre 2024

Formation en e-learning : 7 heures, 6 séquences

20 places disponibles

336 € + 10 € adhésion pour l'année

Ouverture : IDE et Cadres Infirmiers exerçant en endoscopie, IDE en libéral, IDE en service de soins généraux, Diététiciens, Médecins en formation

Points clés de la formation

- Test de connaissances en entrée de formation
- Législation, réglementation
- Définition de la GPE, indications et contre-indications, choix de la méthode de pose de sonde et démonstration des techniques de pose
- Rôle infirmier lors de la programmation, préparation du patient et du matériel, soins et surveillance, complications possibles et solutions.
- Construction du parcours de soins du patient gastrostomisé
- Conseils et éducation à l'auto-soins du patient gastrostomisé
- Test de connaissances acquises en sortie de formation

Compétences visées

- Identifier les indications et contre-indications pour la mise en place d'une gastrostomie.
- Décrire l'anatomie et la physiologie de l'appareil digestif.
- Expliquer les principes du choix du type de gastrostomie (méthodes Pull ou Push, Introducer ou percutanée, par voie radiologique ou endoscopique).
- Préparer le patient avant la gastrostomie.
- Respecter les consignes d'utilisation des différents types de sondes (sondes ou boutons de gastrostomie).
- Appliquer les bonnes pratiques et les recommandations liées aux soins locaux et à la surveillance des sondes de gastrostomie.
- Citer les différentes complications et adapter la prise en charge.
- Accompagner et éduquer le patient gastrostomisé afin de lui permettre de retrouver un maximum d'autonomie.
- Expliquer les conseils à donner au patient.

FORMATIONS EN PRÉSENTIEL



Au Palais des Congrès, PARIS :

Journées nationales du GIFE lors des JFHOD :
jeudi 14 & vendredi 15 mars 2024
(formation théorique uniquement)
☞ page 8

44èmes Journées du GFE lors de Vidéo Digest :
jeudi 21 & vendredi 22 novembre 2024
(formation théorique uniquement)
☞ page 11

Dans les locaux du CHRU de Nancy :

Semaine de formation en endoscopie digestive et thoracique :
du lundi 10 au vendredi (midi) 14 juin 2024
(formation alternant théorie et ateliers pratiques)
☞ pages 9 et 10

FORMATIONS EN DISTANCIEL

NOUVEAUTE 2024 :

Formation théorique sur la maîtrise du risque infectieux en endoscopie : suivi des indicateurs issus des prélèvements microbiologiques des endoscopes et des dispositifs médicaux et analyse des événements indésirables associés

1 session en 2024

☞ page 12

Formation théorique initiale des infirmiers en endoscopie responsables du traitement des endoscopes souples thermosensibles à canaux, et des aides-soignants en charge de la désinfection de ces endoscopes, intégrée dans le parcours de formation et l'habilitation de ces personnels

2 sessions en 2024

☞ page 13

Formation théorique sur la prise en charge du patient porteur d'une gastrostomie percutanée endoscopique (GPE)

1 session en 2024

☞ page 14

Formation théorique en exploration fonctionnelle digestive conforme à un protocole de coopération National autorisé : réalisation des manométries œsophagiennes, ano-rectales et pHmétries par des infirmiers

2 sessions en 2024

☞ page 15

CALENDRIER 2024

	JANVIER	FEVRIER	MARS	AVRIL	MAI	JUIN	JUILLET	AOUT	SEPT	OCTOBRE	NOV	DEC
Formations en présentiel												
Journées de formation du GFE pendant les JFHOD			14-15 mars									
Semaine de formation en endoscopie digestive						10-14 juin						
Semaine de formation en endoscopie thoracique						10-14 juin						
44èmes journées du GFE lors de Vidéo Digest											21-22 nov	
Formations en distanciel												
Formation initiale des IDE en endoscopie responsables du traitement des endoscopes souples thermosensibles à canaux, et des aides-soignants en charge de la désinfection de ces endoscopes, intégrée dans le parcours de formation et l'habilitation de ces personnels				1er avril - 28 juin Classe virtuelle le 27 juin					2 septembre - 6 décembre Classe virtuelle le 5 décembre			
Prise en charge du patient porteur d'une GPE						10 juin - 4 octobre Classes virtuelles les 5 septembre & 3 octobre						
Formation théorique en exploration fonctionnelle digestive conforme à un protocole de coopération National autorisé : réalisation des manométries œsophagiennes, ano-rectales et pHmétries				22 avril - 21 juin Classe virtuelle le 20 juin					23 septembre - 29 novembre Classe virtuelle le 28 novembre			
Maitrise du risque infectieux en endoscopie : suivi des indicateurs issus des prélèvements microbiologiques des endoscopes et des dispositifs médicaux et analyse des événements indésirables associés	Dates à venir											

Sous réserve d'éventuelles modifications

DÉSINFECTION ET TRAITEMENT DES ENDOSCOPES

Ouverture du 1er avril au 28 juin 2024 - Classe virtuelle le 27 juin 2024
Ouverture du 2 sept. au 6 décembre 2024 - Classe virtuelle le 5 décembre 2024

Formation en e-learning : 13 heures, 8 séquences

20 places disponibles par session

576 € + 10 € adhésion pour l'année

Ouverture : IDE et Cadres Infirmiers exerçant en endoscopie, Aides soignants, IDE hygiénistes, Techniciens de laboratoire, Médecins en formation

Points clés de la formation

- Test de connaissances en entrée de formation
- Présentation de la FAQ 3 (publiée en novembre 2023)
- Réglementation sur le traitement des endoscopes : lecture de textes réglementaires, vidéo sur le thème des principaux apports des instructions du 4 juillet 2016 et du 2 août 2018, quizz.
- « Anatomie » des endoscopes et des colonnes vidéo-endoscopiques : vidéos sur l'architecture des endoscopes, schéma à compléter.
- Risque infectieux en endoscopie : vidéos sur les thèmes de l'épidémiologie, définitions et réglementation, bonnes pratiques et mesures pour les ATNC, Clostridium, bactéries multi résistantes, mycobactéries, Covid et autres organismes, quizz mots croisés.
- Traitement manuel, semi-automatisé et automatisé des endoscopes : vidéos sur le traitement des endoscopes, chambre des erreurs virtuelle.
- Utilisation des EPI et gestion des produits de désinfection : vidéo sur les risques microbiologiques et chimiques, illustrations à compléter.
- Classe virtuelle en direct : séance de questions/ réponses entre les participants et les formateurs
- Test de connaissances acquises en sortie de formation

Compétences visées

- Evaluer ses pratiques pour la prise en charge des endoscopes au regard des recommandations contenues dans les dix-huit fiches de l'instruction n° DGOS/PF2/DGS/VSS1/2016/220 du 4 juillet 2016.
- Expliquer et appliquer les procédures en tenant compte des précisions apportées par la FAQ n°1 relative à l'instruction du 4 juillet 2016 - la FAQ n°2 relative à l'instruction n° DGOS/PF2/DGS/VVS1/PP3/2018/195 du 2 août 2018 et la FAQ 3 (novembre 2023).
- Décrire l'architecture interne et externe des endoscopes souples thermosensibles et le fonctionnement des colonnes de vidéo-endoscopie.
- Décrire le risque infectieux lié à l'endoscopie et identifier les principaux microorganismes responsables d'infection en endoscopie.
- Distinguer les différents niveaux de criticité des endoscopes et appliquer le niveau de désinfection attendu.
- Décrire les différentes étapes des procédures de nettoyage et désinfection d'un endoscope, en traitement manuel, semi-automatisé ou automatisé, conforme aux normes exigées par cette dernière instruction et aux règles de bonne pratique.
- Maitriser l'utilisation des produits désinfectants et détergents et des éléments de protection individuels.
- Utiliser une traçabilité permettant de retrouver tous les éléments relatifs aux actes et à l'entretien des endoscopes et des équipements, conserver ces traçabilités selon les normes règlementaires.
- Décrire les différents moyens de stockage conformes des endoscopes.

MAITRISE DU RISQUE INFECTIEUX EN ENDOSCOPIE

Session : dates à venir

Formation en e-learning : 7 heures

20 places disponibles par session

331 € + 10 € adhésion pour l'année

Ouverture : IDE et Cadres Infirmiers exerçant en endoscopie, Aides soignants, IDE hygiénistes, Techniciens de laboratoire, Médecins en formation

NOUVEAUTÉ 2024
(programme en cours d'élaboration)

Points clés de la formation

- Test de connaissances en entrée de formation
- L'épidémiologie du risque infectieux et les modes de contamination en endoscopie
- La planification et le suivi des indicateurs de contrôle microbiologique des endoscopes et des dispositifs médicaux selon les recommandations et règlementations en vigueur
- Les bonnes pratiques de réalisation des contrôles microbiologiques des endoscopes
- Les risques de contamination des patients : analyse des résultats des contrôles microbiologiques
- Les évènements porteurs de risque ou indésirable : savoir les identifier, les déclarer et déclencher une alerte
- Culture qualité et sécurité des soins en endoscopie en équipe pluridisciplinaire : analyse des causes des évènements indésirables ou porteurs de risque
- Test de connaissances acquises en sortie de formation

Compétences visées

- Connaitre les modes de contamination liés aux actes d'endoscopie
- Citer et connaitre les germes et agents infectieux qui peuvent contaminer l'endoscope ou être transmis au patient
- Définir le biofilm et comprendre son apparition
- Connaître et mettre en œuvre la conduite à tenir lors de la réalisation des examens chez les patients atteints d'infection (BHRE, BMR, Tuberculose, Clostridium Difficile, ATNC)
- Décrire les différentes précautions complémentaires permettant de réduire le risque infectieux lors de la prise en charge des patients porteurs de COVID
- Connaitre la fréquence de réalisation des contrôles microbiologiques programmés systématiques des endoscopes selon leur niveau de criticité et les règlementations en vigueur
- Connaître la fréquence de réalisation des contrôles microbiologiques systématiques des laveurs désinfecteurs d'endoscope et des enceintes de stockage des endoscopes thermosensibles
- Connaitre les différentes situations spécifiques qui nécessitent la planification d'un prélèvement microbiologique ponctuel
- Connaître la conduite à tenir pour la réutilisation d'un endoscope après la réalisation d'un prélèvement programmé systématique ou d'un prélèvement ponctuel.
- Décrire les étapes et les modalités de réalisation des prélèvements microbiologiques des endoscopes à canaux telles que décrites dans l'instruction du 4.07.16
- Réaliser un prélèvement microbiologique des endoscopes dans le respect des règles de bonne pratique décrite dans l'instruction du 2 août 2018 relative aux duodénoscopes (endoscopes à risques particuliers)
- Connaître le niveau cible, le niveau d'alerte et le niveau d'action suite aux résultats des prélèvements des endoscopes selon les règlementations de l'instruction du 4 juillet 2016 et du 2 aout 2018
- Connaitre la conduite à tenir suite à un résultat de prélèvement non conforme (réalisation d'un cycle renforcé, planification des contrôles, séquestration)
- Identifier et signaler les situations à risque lors de résultats non conformes : situation de cas groupés de résultats non conformes sur plusieurs endoscopes ou situation de contamination persistante sur un endoscope
- Participer à la cellule d'alerte pour l'analyse et l'enquête lors du signalement d'un cas de contamination groupé ou persistant des endoscopes
- Connaitre la démarche qualité et gestion du risque infectieux en endoscopie et les outils nécessaires pour la mise en œuvre de cette démarche
- Participer aux démarches d'investigations en équipe pluridisciplinaire pour rechercher les causes d'un évènement indésirable.

ÉVALUATION DE NOS FORMATIONS

En 2023 : 7 programmes de formation différents

LES FORMATIONS EN PRESENTIEL

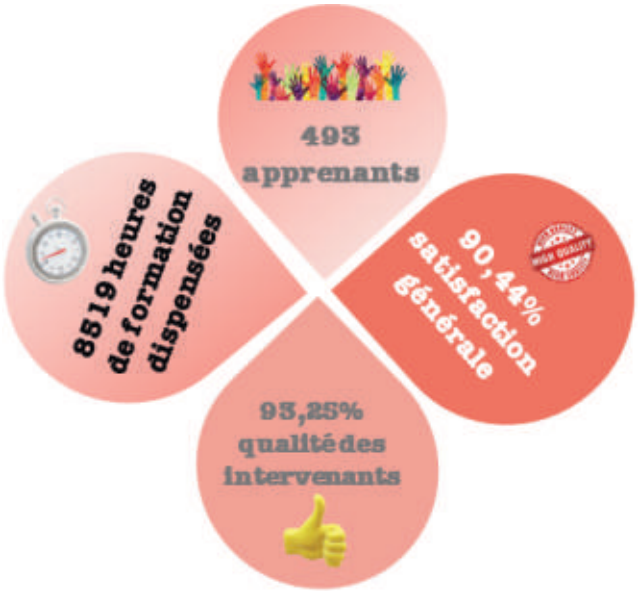

LES FORMATIONS EN DISTANCIEL

Via notre plateforme MOODLE

1983-2023 : 40 ANS DU GIFE !

2024 : l'année des nouveautés...

C'est avec une immense joie que nous vous annonçons un moment exceptionnel dans notre parcours : nous avons célébré en 2023 les 40 ans d'existence du GIFE !

Pour marquer cette étape significative, nous sommes ravis de dévoiler notre tout nouveau logo, symbole d'une histoire riche et d'un avenir prometteur.

GIFE

Groupement Infirmier
— pour la —
Formation en Endoscopie

Nouveau logo, nouvelle histoire : notre logo a évolué pour refléter notre engagement continu envers l'innovation, la qualité et la croissance.

Chaque élément du nouveau design capture l'esprit de nos 40 années d'histoire, tout en symbolisant notre détermination à rester à la pointe :

- L'endoscope intégré à la lettre « G » renvoie de la lumière sur la dernière lettre du logo, signe des avancées de la spécialité.
- La formation au cœur des missions du GIFE est symbolisée par le losange qui pointe la lettre « i » et qui évoque la coiffe universitaire, sans l'illustrer dans ses détails : un symbole fort qui définit l'identité dominante et centrale de notre association, avec le souci permanent d'aller de l'avant pour assurer une meilleure prise en charge des patients.
- L'accent est mis sur le choix des couleurs et leur symbolique : le vert évoque sans aucun doute le respect de l'environnement dans lequel nous évoluons, tout en allant dans le sens de l'écologie ; le bleu marine évoque la stabilité, la force de notre association et la couleur de notre métier...

Enfin, nous avons le plaisir de vous annoncer que nous vous présenterons très bientôt également le nouveau site du GIFE, qui se refait actuellement une beauté !

44èmes JOURNÉES DE FORMATION PENDANT VIDÉO DIGEST

Jeudi 21 et vendredi 22 novembre 2024

Palais des Congrès de Paris - 2 Place de la Porte Maillot - 75017 Paris

200 places disponibles

500 € + 10 € adhésion pour l'année

Ouverture uniquement : IDE et Cadres Infirmiers exerçant en endoscopie

Retransmission vidéo d'actes endoscopiques
depuis le CHU de BESANCON :
présence des IDEe sur site
pour participer à la réalisation
des films didactiques

Points clés de la formation

- ☞ Test de connaissances en entrée de formation
- ☞ Table ronde : retour sur la retransmission en direct
- ☞ Test de connaissances acquises en sortie de formation

En partenariat avec

SOCIÉTÉ FRANÇAISE SFED D'ENDOSCOPIE DIGESTIVE

SEMAINE DE FORMATION EN ENDOSCOPIE THORACIQUE

Du lundi 10 au vendredi 14 (midi) juin 2024

CHRU - Hôpitaux de Brabois - Rue du Morvan - 54500 Vandœuvre-lès-Nancy

30 places disponibles

905 € + 10 € adhésion pour l'année

Ouverture uniquement : IDE et Cadres Infirmiers exerçant en endoscopie

Points clés de la formation

- Test de connaissances
- Désinfection :
  - Rappel des instructions du 4 juillet 2016 et du 2 aout 2018 et FAQ associées
  - FAQ n° 3 (novembre 2023)
  - Organisation d'un local de traitement des endoscopes
  - Prélèvements microbiologiques en endoscopie
  - Gestion du risque infectieux en endoscopie - Nouveaux agents émergents
  - Traçabilité en endoscopie : DMI
  - Traçabilité en endoscopie : DMS
- Recommandations SFED-GIFE 2024 : personnel paramédical
- Livret d'accueil de l'agent
- Parcours d'habilitation d'une IDE-e
- Personnel paramédical en salle d'endoscopie et de traitement
- Protocole de coopération : manométrie oeso-phagienne
- Radioprotection professionnels :
  - Radioprotection professionnels de santé
  - Rôle de l'IDE en radioprotection
- Construction de la recherche clinique en endoscopie
- Rôle de l'IDE de recherche en endoscopie
- Visite du centre d'endoscopie et du circuit ambulatoire
- Sessions de vidéo retransmission
- Ecolo-endoscopie
- Résultats des endoscopies sous hypnorelaxation
- Rôle de l'IDE en hypnose et hypnorelaxation
- Régulation des blocs et plateaux techniques
- Spécificités de l'endoscopie pédiatrique
- Rôle de l'IDE en endoscopie pédiatrique
- Ateliers pratiques :
  - L'endoscopie bronchique en réanimation
  - Gestion de l'hémoptysie per-endoscopique
  - Pose et gestion des cathéters pleuraux tunnélisés
  - R-EBUS, mini-sondes
- CPRE : indications & différentes techniques
- Endoscopie des complications de la chirurgie
- Intelligence artificielle en endoscopie
- La simulation en endoscopie
- Endoscopie bronchique
- Echo-endoscopie bronchique
- Test de connaissances acquises
- Bilan de la formation

En partenariat avec

CHRU NANCY

INFORMATIONS GÉNÉRALES

RENSEIGNEMENTS

Secrétariat Administratif du GIFE - BP 9 - 35440 MONTREUIL SUR ILLE
Tél. : 02 23 22 55 36 – Fax : 09 71 70 11 65
Mail : secretariat.direction@gife.fr ou scollin.gife@gmail.com
Site Internet : https://www.gife.fr

Association Loi 1901 enregistrée sous le n°53 22 07808 22, auprès du Préfet de la région Bretagne (ce n° d'enregistrement ne vaut pas agrément de l'Etat)
Siège social : Cabinet CABEX JF Meheust E.C. - Bât. A - 2H rue Croix Lormel - BP 50116 - 22191 PLERIN Cedex
N° Siret 378 001 218 00056 - Code NAF 8559A - N° ODPC 4808 - Référencé Qualiopi
Attention : Vos courriers sont traités au secrétariat administratif, en aucun cas au siège social

PRE-REQUIS ET MODALITÉS D'INSCRIPTION

Toutes les formations du GIFE, Association Loi 1901, sont destinées aux Infirmiers Diplômés d'Etat, Cadres de Santé exerçant dans une unité d'endoscopie. Seuls les professionnels nous ayant communiqué leur n° RPPS, date de naissance, n° diplôme d'état d'infirmier, et exerçant à ce titre seront admis (BO du 15/09/98 BOI (4H – 5.98).

Certaines formations à distance sont ouvertes à d'autres catégories de paramédicaux. Vous retrouverez l'information devant chaque intitulé de formation.

- Toute inscription à une formation du GIFE entraine l'adhésion pour l'année civile en cours.
- Inscription uniquement en ligne sur le site du GIFE : https://www.gife.fr

Permanence téléphonique du secrétariat : 14h à 18h, lundi-mardi-jeudi-vendredi pour répondre à vos questions.

ACCESSIBILITÉ HANDICAP

Les formations du GIFE sont accessibles aux personnes en situation de handicap. N'hésitez pas à vous rapprocher de Séverine COLLIN (scollin.gife@gmail.com 07.82.04.27.97), notre référent handicap, si des besoins spécifiques sont nécessaires pour suivre une formation.

CERTIFICAT DE RÉALISATION

Le certificat de réalisation de l'action de formation sera disponible en ligne sur le site du GIFE : https://www.gife.fr, à l'issue de la formation.

Le participant a le devoir de prévenir la Présidente ou le secrétariat de toute absence ou non-respect des horaires, qui seront notifiés sur le certificat de réalisation.

En présentiel, le participant est dans l'obligation d'émarger 2 fois par jour (matin et après-midi) afin d'attester de sa présence. Chaque demi-journée sans émargement sera également notifiée sur le certificat.

Les billets de transport doivent être adaptés aux heures de début et de fin de formation.

REGLEMENT DES FORMATIONS

- Sous convention de formation continue (facture émise à l'issue de la formation), ou
- En ligne, avec carte bancaire, sur site internet sécurisé, lors de l'inscription en ligne, ou
- Chèque à libeller à l'ordre du GIFE.

Le GIFE se réserve le droit d'apporter toutes modifications nécessaires quant au mode d'enseignement, dates et tarifs de ces formations en fonction de l'évolution de l'actualité sanitaire.

JOURNÉES DE FORMATION PENDANT LES JFHOD

Jeudi 14 et vendredi 15 mars 2024

Palais des Congrès de Paris - 2 Place de la Porte Maillot - 75017 Paris

200 places disponibles

480 € + 10 € adhésion pour l'année

Ouverture uniquement : IDE et Cadres Infirmiers exerçant en endoscopie

Points clés de la formation

- Test de connaissances en entrée de formation
- ERCP : ablation des calculs & la lithotripsie mécanique et électrolytique
- Rôle IDE : ERCP dans la préparation du matériel (expériences Paris / Marseille)
- Présentation Endosleeve et procédures
- Parcours de la biopsie jusqu'aux résultats
- Gestion des risques chimiques des liquides prélèvements : CytoLyt, formol
- Modalités de prélèvement des biopsies selon les recommandations nationales : HP, EBO, MICI, anémie, malabsorption
- Présentation du lieu de la Semaine de formation 2024 & présentation du DIU
- Qu'est-ce qu'une « MICI » ?
- Prise en charge pluridisciplinaire des patients atteints de MICI ETP
- Nutrition et MICI
- Prise en charge des MICI par voie endoscopique : surveillance et traitement
- Interview d'un patient atteint de MICI : « Vogue avec un Crohn »
- Actualités GIFE : avancées des groupes de travail, travaux en cours
- Mars Bleu : mois de sensibilisation au dépistage du cancer colo-rectal
- Test de connaissances acquises en sortie de formation

POSTERS PRESENTES PAR LEURS AUTEURS :

- La transmission du savoir liée au bistouri électrique est-elle perfectible ?
- Les troubles musculosquelettiques chez l'infirmier d'endoscopie digestive : une fatalité ?
- Fixation des pièces anatomiques réséquées par dissection sous-muqueuse : une aiguille dans une botte de foin...
- La fiche technique : aide-mémoire de l'infirmier d'endoscopie (ex : l'hépatico-gastrostomie)

En partenariat avec

Société Nationale Française de Gastro-Entérologie SNFGE

SEMAINE DE FORMATION EN ENDOSCOPIE DIGESTIVE

Du lundi 10 au vendredi 14 (midi) juin 2024

CHRU - Hôpitaux de Brabois - Rue du Morvan - 54500 Vandœuvre-lès-Nancy

60 places disponibles

910 € + 10 € adhésion pour l'année

Ouverture uniquement : IDE et Cadres Infirmiers exerçant en endoscopie

Points clés de la formation

- Test de connaissances
- Désinfection :
  - Rappel des instructions du 4 juillet 2016 et du 2 aout 2018 et FAQ associées
  - FAQ n° 3 (novembre 2023)
  - Organisation d'un local de traitement des endoscopes
  - Prélèvements microbiologiques en endoscopie
  - Gestion du risque infectieux en endoscopie - Nouveaux agents émergents
  - Traçabilité en endoscopie : DMI
  - Traçabilité en endoscopie : DMS
- Recommandations SFED-GIFE 2024 : personnel paramédical
- Livret d'accueil de l'agent
- Parcours d'habilitation d'une IDE-e
- Personnel paramédical en salle d'endoscopie et de traitement
- Protocole de coopération : manométrie oeso-phagienne
- Radioprotection professionnels :
  - Radioprotection professionnels de santé
  - Rôle de l'IDE en radioprotection
- Construction de la recherche clinique en endoscopie
- Rôle de l'IDE de recherche en endoscopie
- Visite du centre d'endoscopie et du circuit ambulatoire
- Sessions de vidéo retransmission
- Ecolo-endoscopie
- Résultats des endoscopies sous hypnorelaxation
- Rôle de l'IDE en hypnose et hypnorelaxation
- Régulation des blocs et plateaux techniques
- Spécificités de l'endoscopie pédiatrique
- Rôle de l'IDE en endoscopie pédiatrique
- Ateliers pratiques :
  - Radioprotection
  - Gestion des hémorragies
  - Résection de polypes
  - Drainages extra-anatomiques
  - CPRE
  - Dilatation et protèses
  - ESD
  - Prothèses d'apposition tissulaire
  - Spaglass
  - Technique de ponction en écho-endoscopie
  - Simulateur 3D
- CPRE : indications & différentes techniques
- Endoscopie des complications de la chirurgie
- Intelligence artificielle en endoscopie
- La simulation en endoscopie
- Test de connaissances acquises
- Bilan de la formation

En partenariat avec

CHRU NANCY